

IH デントリペアシステム

ホットボックス

T-Hotbox

誘導加熱が
デントを
変える!



軽量コンパクトで、短時間作業の
画期的なシステム!

目視作業で、プーリング(引き出し)も
わずか数秒!


ソフトデントやツールアクセスの
難しい個所に最適!

高張力鋼板の搾り作業が容易!

IH(Induction Heating)の技術を利用した
画期的なデントリペアシステム。コンパクト
かつ、セッティングも簡単で、電源(100V)
を繋ぐだけでデントリペア作業を効率化し、
大きな利益を生み出します。

凹みのサイズやキズの種類に合わせて、
通电時間を0.5秒、1秒、1.5秒、2秒、3秒、
4秒の6パターンからセッティングできます。
これは塗膜を焼かずにくぼみを取り除くのに
役立ちます。さらに、オプションで長いケー
ブルも取り付け可能です。


作業時間わずか数秒! 驚きのIHデントリペア!




修理前



IH(誘導加熱)



修理後



■ スペック

型 式	BETAG 3650
定格入力電圧	100V
定格出力電圧	130V
入力周波数	50/60Hz
出力周波数	50kHz
最大入力電流	T6.3A
出力電力量	500W

標準セット



本 体



標準サイズペン
(スイッチ)
(BETAG 3670)



樹脂ポンチ
15×90mm
(BETAG 7540)



標準サイズケーブル
約 1.35m
(BETAG 3672)



収納ケース

オプション




ソフトプッシュシステム (ケース付) [BETAG 9100]

初心者からプロまで使える新世代デントツール。
簡単・すばやく・綺麗に直すのに最適です。



ロングサイズケーブル
約 3m
[BETAG 3441]

ロングケーブルを使用すれば
作業効率もアップします。



デント用 LED ライト
(ワイド)

スタンド高さ：1,530mm
ライト部寸法：1,000×300mm

[BETAG 8410]

作業にかかせない LED ライト。
視認性に優れ、調整具合が
分かりやすくなります。

※本仕様・形状等は改良のため、予告なく変更することがありますので
あらかじめご了承ください。



安全に関するご注意

●ご使用前に「取扱説明書」をよくお読みの上、正しくご使用ください。

株式
会社 **イヤサカ**

本社 / 〒113-0034 東京都文京区湯島 3-26-9
TEL.03-3833-6110 FAX.03-5688-7074
http://www.iyasaka.co.jp

札幌支店	〒003-0873	札幌市白石区米里3条2-1-5	☎(011)875-7100 (代)
仙台支店	〒983-0835	仙台市宮城野区大槻10-23	☎(022)257-3251 (代)
東京支店	〒113-0034	東京都文京区湯島3-26-9	☎(03)3833-6116 (代)
関東支店	〒113-0034	東京都文京区湯島3-26-9	☎(03)3833-6117 (代)
名古屋支店	〒460-0012	名古屋市中区千代田5-22-26	☎(052)251-5831 (代)
大阪支店	〒541-0058	大阪府中央区南久宝寺町4-3-6	☎(06)6251-8581 (代)
広島支店	〒739-0323	広島市安芸区中野東2-4-31	☎(082)892-0391 (代)
福岡支店	〒812-0871	福岡市博多区東雲町4-3-8	☎(092)581-8480 (代)
本社営業部	〒113-0034	東京都文京区湯島3-24-11	☎(03)3833-6114 (代)
本社営業部海外営業課	〒113-0034	東京都文京区湯島3-24-11	☎(03)3833-6115 (代)