

車内バキュームクリーナー

ジェットクリーナー
CS-3010G

- 自動フィルタークリーニング機能が、高圧エアでフィルターに付着したゴミを払い、吸引力を持続させます。
- 背面の吸排気口から出る運転音を低減。周辺環境に配慮した静音設計です。

型式	CS-3010G
寸法	W720×D575×H3,600mm
重量	95kg
電源	単相 100V
消費電力	1.050W
ブロウ性能	最大風量 3m³/min



乾湿両用集じん機
AVC1150 / 1250

- パワフルな吸引力! 吸込仕事率280Wの業務用「乾湿両用」集じん機。
- コンパクトで高容量を実現したスクエアボディー。

型式	AVC1150	AVC1250
寸法	W350×D345×H435mm	W350×D345×H505mm
重量	6.5kg	7.0kg
電源	単相 100V	
電流	12A	
集じん容量	乾燥 15L、液体 12L	乾燥 21L、液体 18L



乾湿両用クリーナー
NT 30/1 Ap

- クラス最高水準の吸引力をエコフィルターちり落とし機能が発揮。

型式	NT 30/1 Ap
寸法	W370×D525×H560mm
重量	11.8kg
電源	単相 100V
モーター出力	1,300W
容量/吸水量	30/15L



床洗浄機

乾湿両用クリーナー
BD 43/25 C Bp

- 優れたメンテナンス性と扱いやすい操作性で、どなたでも直感的に操作できます。

型式	BD 43/25 C Bp
寸法	W505×D1,136×H1,030mm
重量	108kg
電源	メンテナンスフリーバッテリー 24V 90Ah/5h
洗浄/吸引幅	430/850mm
容量/吸水量	25/25L



バッテリー式手押し床洗浄機
BD50/50C Classic Bp

- 手押し式ですが、ディスクブラシが傾斜設計しているので、洗浄時に前進する方向にアシストをしてくれます。
- 軽い機体操作により
作業者の負担を軽減
します。

型式	BD50/50C Classic Bp
寸法	W1,170×D570×H1,025mm
重量	112Kg
電源	メンテナンスフリーバッテリー 24V 90Ah/5h
洗浄/吸引幅	510/900mm
容量/吸水量	50/50L



バッテリー駆動式小型自動床洗浄機
スクラブメイト500ジュニアS抗菌

- 抗菌樹脂回収タンク&ハンドル。
- セルフレベリング方式採用で、ブラシが床の凹凸にも対応。
- 壁際もしっかり柔々洗浄。
- 静音性アップ 運転音は52.5dB。
- ワンタッチ・ブラシ着脱機構。
- 一体成形のモールドینگボディー。

型式	スクラブメイト500ジュニアS抗菌
寸法	W1,230×D516×H960mm
重量	120Kg(バッテリー含む)
電源	12V 108Ah(20h)×2個 シールドバッテリー
パッド幅	18インチ ×1枚
洗浄幅	500mm
スクイジー幅	865mm
稼働時間	2.5時間
タンク容量	洗剤 40L 回収 50L



バッテリー駆動式小型自動床洗浄機
スクラブメイト F30

- コンパクトモデル自動床洗浄機。
- 分かりやすい操作パネル、どなたでもすぐに操作が可能。
- 省電力運転で長時間・静音洗浄のECOモード。
- ブラシ追従型カーブスクイジーなので旋回時の吸い残しを防止。
- ハンドルの角度を瞬時に調整可能。

型式	スクラブメイト F30
寸法	W900～1,220×D530×H730～1,230mm
重量	104kg(バッテリー含む)
電源	12V 76Ah76(20HR)×2個
パッド幅	17インチ
スクイジー幅	630mm
稼働時間	標準 3時間 エコモード最大 5.5時間



部品洗浄機

ジェットワッシャー
JW-100PBⅡ / 200PBⅡ / 350B

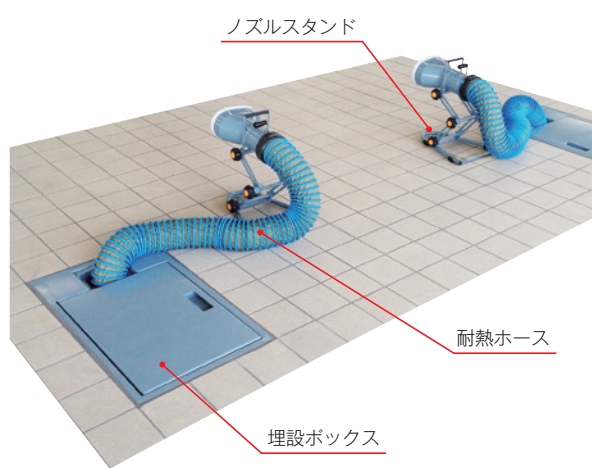
- クロスアーチ型の回転式ノズルから噴射される洗浄液が、上下左右に死角のない抜群の洗浄力を発揮します(JW-200PBⅡ / 350B)。
- キャスター付の為、移動に便利です(JW-200PBⅡ)。
- 外部タンクがありフィルタの取り外し、清掃がしやすく最良のコンディションを保ちます(JW-350B)。

型式	JW-100PBⅡ	JW-200PBⅡ	JW-350B
寸法	W720×D750×H940mm	W950×D950×H1,160mm	W1,960×D1,345×H1,980mm
洗浄物最大寸法	φ500×H175mm	φ630×H300mm	φ970×H550mm
洗浄物最大重量	50kg	100kg	250kg
ポンプ圧力	0.29MPa		0.30MPa



埋設排気装置機器

埋設排気装置
(非接触ノズルスタンド収納タイプ)



設置例 写真は1ビットに2基設置した事例。

- 多種多様な車両の排気口に合わせた非接触ノズル。
- コンパクトに折りたためるノズルスタンドは、ホースと共に埋設ボックスに収納可能です。
- フタは左右どちらでも開口可能。レイアウトを選びません。

型式	IMH-740-3
寸法	埋設ボックス：W436×D750×H350mm 耐熱ホース：φ100×2.5m ノズルスタンド：<回転式橋型型吸込口>W200×H110mm <吸込口上下可動範囲>FL+142～400mm
付属品	埋設ボックス、耐熱ホース、ノズルスタンド

※ファンは別途ご用意ください。

油水分離槽

オイラップF-1・F-2・F-4
OSB-16 / 20 / 40

- すぐれた吸油力。
- 抜群の耐久性で槽はFRP製。
- 埋設式でスペースをフルに利用。
- メンテナンスが簡単で経済的。薬品や動力源は不要。
- 鉄蓋(鉄アングル枠)付属。



型式	OSB-16	OSB-20	OSB-40
処理槽	4槽式	5槽式	4槽式
処理能力	1.6～1.8m³/h	2.0～2.2m³/h	4.0～4.4m³/h

電動式排気ホースリール

電動式排気ホースリール
Eシリーズ

- ホースは、リールドラムに巻き取りが可能なため、使用しない場合は作業空間を有効利用できます。
- 電動モーターを搭載し、手元コントローラーによりホースの上下が操作可能です。
- 機器作動状態をインジケーターアーム先端部のLED表示色にて確認できます。

型式	E4-7.5SNR	E4-7.5NR	E4-7.5NFC	E5-7.5NFC	E6-7.5NFC
寸法	W825×D680×H775mm	W1,155×D680×H775mm	W1,155×D730×H800mm	W1,155×D730×H800mm	W1,155×D780×H825mm
重量	30kg	38kg	40kg	45kg	49kg




排気ホースリール

排気ホースリール エスカルゴ

- 良い作業環境を整える為に自動車の排気ガスを強制的に排出する装置です。
- 軽量ホースで引出し、巻取りがスムーズに行えます。
- 足元にホースが散乱する事なく、いつも快適な作業空間が保てます。

型式	NES-75-M2-IR
寸法	全体：W901×L590×H555mm ホース：φ75×7m
巻き上げ方式	光リモコン方式



ATRシリーズ
ATR-20 / 30 / 40

- すぐれた吸油力。
- 抜群の耐久性で槽はFRP製。
- 埋設式でスペースをフルに利用。
- メンテナンスが簡単で経済的。排水量に合わせた適切な槽の数を設定できます。
- ごみ取り網(流入口側)、最終槽の油吸着チップを装填した籠により油分を除去。



型式	ATR-20	ATR-30	ATR-40
処理槽	4槽式	6槽式	8槽式
処理能力	2.0m³/h	3.0m³/h	4.0m³/h

スポットエアコン

ぐっぴーバズーカ
一体化セット

- 移動可能な車輪付きスポットエアコン。
- バズーカ級の直流爽快爆風が作業服の中まで駆け抜けます。
- 室内機・室外機が一体化しているため施工も不要です。



品名	ぐっぴーバズーカ一体化セット(通称：スポットバズーカ)
型式	ES-IS112RS
電源	三相200V 50Hz/60Hz
能力	冷房定格10.0(5.5~16.4)kW、暖房定格11.2(5.0~18.2)kW
最大運転電流	18.7A
風量	強83、弱57㎡/min
外形寸法	室内：W950×D330(+195)×H920mm 室外：W950×D330(+73)×H1,350mm 一体化全体：W1,092×D1,182(+70)×H1,575mm
製品質量	室内52kg、室外90kg、一体化全体220kg

スポットエアコン
SS-25DL-1T

- 環境にやさしいR32冷媒を採用した新標準モデル。
- 高い冷房能力で作業者を熱中症から守ります。
- 工事の必要が無く電源をつなぐだけで使用可能。



型式	SS-25DL-1T
寸法	W396×D397×H833mm(ダクト含まず)
重量	34kg
電源	単相100V
冷房能力(50/60Hz)	2.3/2.8kW
電源コード長さ	1.8mプラグ付

※首振り装置内蔵、冷風ダクト・排気ダクト標準付属、R32冷媒採用

冷却服

アイスハーネス® スタンダード

- 両脇の下と背中を的確に冷やす冷却ベスト。
- 脇の下の冷却剤の位置調整が可能。
- インナー・アウターどちらにもOK。



カラー	①ブラック、②ホワイト、③ネイビー、④グレー、⑤ブルー
素材	ポリエステル、ナイロンメッシュ
保冷剤効力時間	約4~6時間(使用環境により異なります。)
保冷剤冷却時間	約6時間以上(家庭用冷凍庫にて冷凍の場合)
サイズ	S(適応胸囲75~88cm)、M/L(85~100cm)、LL/3L(95~110cm)、XL(105~120cm)

※胸の補助ストラップは別売りです。

気化式冷風機
RKF406α / RKF306α

- 水の気化熱を利用するため消費電力とCO₂を大幅に削減可能。
- 周囲温度より5℃低い風を強い風速で遠くまで届けます。
- タンク着脱式でお手入れしやすい。



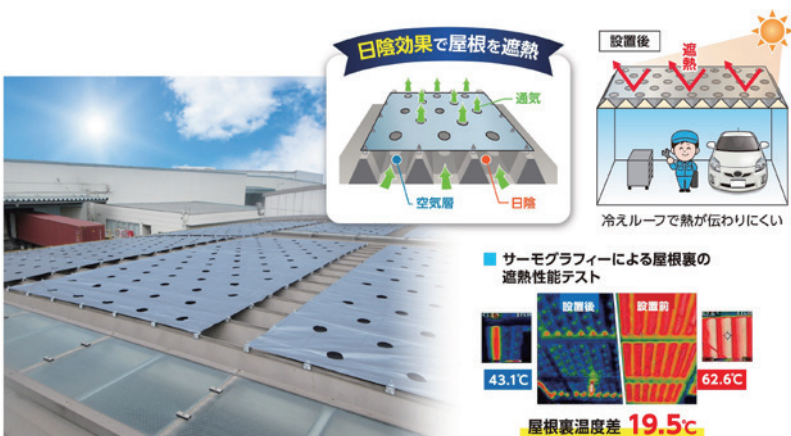
型式	RKF406α (スタンダードクラス)	RKF306α (静音タイプ)
対象人数	2~4人用(涼風到達8m)	1人用(涼風到達4m)
電源	単相100V	
冷房能力(50/60Hz)	3.9 / 4.4kw	2.7 / 3.0kw
寸法	W550×D563×H1,367mm	W479×D471×H1,223mm
連続使用時間	10h(50Hz)、8.9h(60Hz)	9h(50Hz)、8h(60Hz)
有効貯水量	50L	36L
スイング	上下・左右オートスイング	上下手動

遮熱シート

冷えルーフ

- 金属折屋根用の遮熱シート。
- 夏は日陰効果で涼しく、冬は放射冷却を抑え建物を保温します。
- 低コスト、維持費0円、10年以上の長寿命。
- 短期施工(約1日：1,000㎡)で設置可能。

施工可能な屋根の種類	ハゼ式(ボルトレス)・重ね式(ボルト止め)
主な用途	夏の遮熱・熱中症対策、冬の保温・結露緩和、雨音・音鳴り低減、屋根材保護、省エネ・空調効率改善
保証とメンテナンス	施工後5年間の性能保証、保証期間内年1回の無料メンテナンス実施



リール関係

ブライタームリール
SCS-310BB

- 先端のLEDランプはCOBLED搭載の為広い面を照射します。
- コンセントソケット3口。
- 充電式コードレスランプ付き。

型式	SCS-310BB
寸法	W314×D290×H164mm
重量	4.2kg
電源	AC125V 6A
コード長さ/ 先端形状	10m/ コンセントソケット(接地2P)



ハイクレントケーブルリール
SES-3EVA

- 天井付け、壁面付け2パターンの設置方法。
- 地面につかず接続しやすいコード長さ(天井付けFL+3.5mの場合)。
- 通電をお知らせするパイロットランプ付。
- 全て引出した状態でしか通電しない安心設計。
- EV、PHEV充電専用ケーブルリール。

型式	SES-3EVA
寸法	W314×D290×H175mm
重量	5.0kg
電源	AC120V 20A
コード長さ/ 先端形状	2.5m/ EV用コンセント形状(ロック機構付)



エアホースリール
ARX-10 / ARX-10T / ARX-10SE

- 細かいラチェットで、任意の個所で止まり、僅かに引くだけでロックの解除が可能。

型式	ARX-10	ARX-10T	ARX-10SE
品名	ホースリール	耐熱ホースリール	3/8ホースリール
使用ホース	6.5-10ウレタン	6.5-10耐スバッター	8-11ウレタン
ホース長	10m		
重量	4.1kg	4.0kg	4.1kg
寸法	W359×D298×H137mm		



エアホースリール(小型)Sシリーズ
SHS-210A / SHS-210SB

- 天井付け、壁面付け2パターンの設置方法。
- 圧縮空気用エアホースを巻いたホースリール。
- ホースは「実績あるポリウレタン」「しなやかな耐火花性ホース」からお選び頂けます。

型式	SHS-210A / SHS-210SB
寸法	W290×D152×H314mm
重量	3.5kg
最高使用圧力	1.4MPa
ホース内径/長さ/ 先端形状	6.5mm/10m/ メスネジG1/4



スローモーションエアホースリール(小型・中型)Sシリーズ
SHS-210ASLOW / SHM-315ASLOW

- 天井付け、壁面付け2パターンの設置方法。
- 圧縮空気用エアホースを巻いたホースリール。
- 巻取速度を約1/5に減速する事で、ホースが暴れず、人や物に当たる危険性を低減し、安心・安全です。

型式	SHS-210ASLOW	SHM-315ASLOW
寸法	W290×D167×H314mm	W424×D187×H380mm
重量	3.5kg	6.0kg
最高使用圧力	1.4MPa	
ホース内径/長さ/ 先端形状	6.5mm/10m/ メスネジG1/4	8mm/15m/ メスネジRc3/8



スローモーションコードリール(小型・中型)Sシリーズ
SCS-310BSLOW / SCM-315ASLOW

- 天井付け、壁面付け2パターンの設置方法
- 電源供給用ケーブルを巻いたコードリール
- 巻取速度を約1/5に減速する事で、コードが暴れず、人や物に当たる危険性を低減し、安心・安全です。

型式	SCS-310BSLOW	SCM-315ASLOW
寸法	W314×D290×H179mm	W424×D380×H197mm
重量	4.4kg	7.0kg
電源	AC125V 6A	AC125V 6A
コード長さ/ 先端形状	10m/ コンセントソケット(接地2P)	15m/ コンセントソケット(接地2P)

