

アライメント簡易診断システム

アイスリップ アルファ

ISLIP α

PAT.P

サイドスリップ
テスタに取付可能

**わずか30秒の
ドライブスルーテストで、
アライメントとその他サービス項目の不具合を特定！**

■ **ISLIP α**はアライメントビジネスのチャンスを拓けます。



検査ライン上で、まず診断!!

サイドスリップによる簡易診断で、ミスアライメントをイージーチェック。

**診断わずか
30秒!**

■ 診断画面



診断レポートを自動プリント!!

サービス記録用、または説明用に診断レポートを自動的に印刷できます。

出力形式タテ・ヨコ2WAY!!

■ 診断レポート



コンピュータ検査システム CS2100・IDISに 接続可能!



iSLIP α

専用ラックは
オプション



CS2100



IDIS



制御盤

車検機にも接続可能!



ABS-375



SST-375

■接続可能機種

ABS-375、ABS-365、ABS-360、ABS-330(類別ABS1)
SST-375、SST-365、SST-360、SST-305(類別M-D)
※既設接続の場合はご相談下さい。

■診断レポート印字例

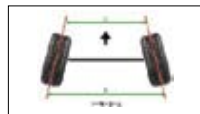
iSLIP Diagnosis Report

お客様名: イヤサカ太郎	様	住所: ○○○○○○○○
登録番号: ○○ ○○○○	車種: ○○○○	
型式: ○○○○○○	年式: 2010年8月	走行距離: 12,869 km


§ お車の走行安全性を診断させていただきました。

車と路面が接地するタイヤの面積は、ハガキ4枚分という小さい面積です。その面積で上り、下りを走行し、カーブを曲がっています。安心して安全に車をお乗りいただく為にタイヤはもちろんサスペンションやアライメントも適正に調整する必要があります。


【アライメントとは】
タイヤやサスペンションには、さまざまな角度がつけられています。車によってその角度には基準値がありその角度も、直進やカーブでの走行安定性を保つ重要な役割を持っています。



左右のタイヤを上方からみると、前後が傾き異なり、短くなっています。この差をトーインといいますが、前後が傾いていない状態がスルーサーに傾きなくなり、直進性が悪化します。



前輪
IN 2.0 mm/m
良好



タイヤをクルマの前面から見ると、地面に対して垂直ではな(ほんの僅か)傾いて内側に傾いています。この傾斜したタイヤの中心面と垂直線のなす角度をキャンバールといいますが、傾きがないとタイヤの外側が磨けます。

後輪
OUT 5.5 mm/m
不調

★整備アドバイス★
走行安全性に問題があります。
4輪アライメントテストによる精密診断が必要です。

診断日
2011年6月17日

担当メカニック
○○ ○○

株式会社イヤサカモータース
〒113-0034 東京都文京区湯島3-26-9
TEL: 03-1234-5678 FAX: 03-1234-5679
http://www.iyasaka.co.jp

■商品構成

	SST+IBS	SST	SST (既設後付け*3)	CS検査ライン (既設CSへ後付け可*3)	IDIS検査ライン (既設IDISへ後付け可*3)	SST本体のみ
商品型式	ABS-375HAIS	SST-375DHAIS SST-305BDNHAIS	ISLIP-ABS ISLIP-SST	ISLIP-CS	ISLIP-IDIS	SST-375LCDAIS SST-305LCDAIS
指示計	ABSデジタル指示計	SSTデジタル指示計	ABS/SST 既設デジタル指示計	検査ライン モニタ併用	検査ライン モニタ併用	指示計無し
車検機器 機能	●	●	●	●	●	— (車検機としては使用できません)
標準付属品	ISLIP用コンピュータ*1、ISLIP用モニタ*1、プリンター、リモコン*2					


*1 型式ISLIP-CSはCSコンピュータ・モニタ併用

*2 型式ISLIP-CS / ISLIP-IDISは検査ライン用リモコン併用

*3 既設接続の場合はご相談下さい

■オプション

製品名	型式	仕様	製品名	型式	仕様
専用ラック	RAC-265	サイズ: W600×D500×H950(mm) 総耐荷重: 100kg	グラフィックアダプタ	ISLIP-GAD	増設モニタ接続時必要
増設モニタ	CS-LCD19	19インチLCD・吊下げ部材含む 測定画面増設用	LANケーブル	CS-LAN-15M / 20M / 30M / 50M	15・20・30・50m各種 IDIS仕様の場合必要
CS接続仕様増設モニタ	ISLIP-17	17インチLCD、据置型 CS使用中にISLIPを単独使用する為の増設用	シリアル切替機	ISLIP-IDIS-SP	シリアル切替機・プログラム IDISに事務処理システム(トヨタ ai21/CSライト(BL・DIC)/NS21)を接続し、同時にミニプリンタも使用する場合に必要



**安全に関する
ご注意**

●ご使用前に「取扱説明書」をよくお読みの上、正しくご使用ください。

※本仕様・形状等は改良のため、予告なく変更することがありますのであらかじめご了承ください。

株式会社 **イヤサカ** 本社 / 〒113-0034 東京都文京区湯島 3-26-9
TEL.03-3833-6110 FAX.03-5688-7074
http://www.iyasaka.co.jp

札幌支店	〒003-0873 札幌市白石区米里3条2-1-5	☎(011)875-7100(代)
仙台支店	〒983-0835 仙台市宮城野区大根10-23	☎(022)257-3251(代)
東京支店	〒113-0034 東京都文京区湯島3-24-7	☎(03)3833-6116(代)
関東支店	〒113-0034 東京都文京区湯島3-24-7	☎(03)3833-6117(代)
名古屋支店	〒460-0012 名古屋市中区千代田5-14-28	☎(052)251-5831(代)
大阪支店	〒541-0058 大阪市中央区南久宝寺町4-3-6 ※H23.11月~H25.2月 大阪市中央区南船場4-4-3 心斎橋ビル6F(仮移転)	☎(06)6251-8581(代)
広島支店	〒739-0323 広島市安芸区中野東2-4-31	☎(082)892-0391(代)
福岡支店	〒812-0871 福岡市博多区東雲町4-3-8	☎(092)581-8480(代)
本社営業部	〒113-0034 東京都文京区湯島3-24-7	☎(03)3833-6114(代)
本社営業部海外営業課	〒113-0034 東京都文京区湯島3-24-7	☎(03)3833-6115(代)