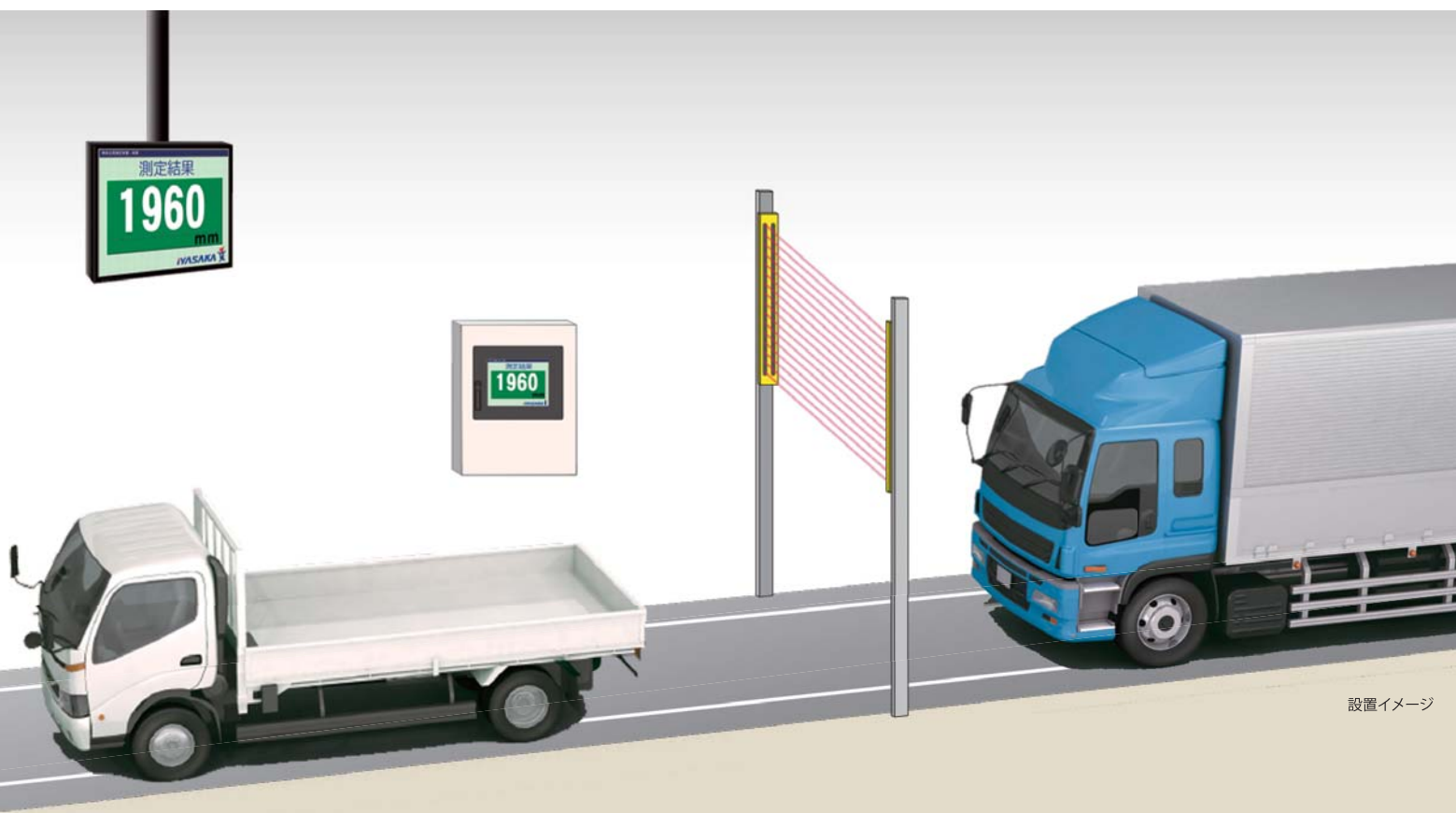


車両高さ測定装置

Vehicle Height Measurement

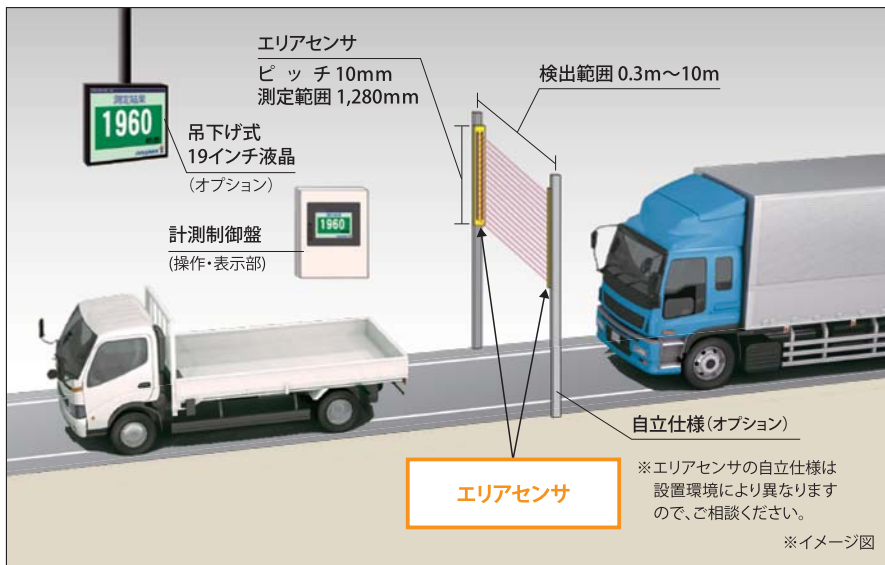
車両を通過させるだけの測定システムと、高精度エリアセンサにより、簡単・素早く車両の高さが測定可能。



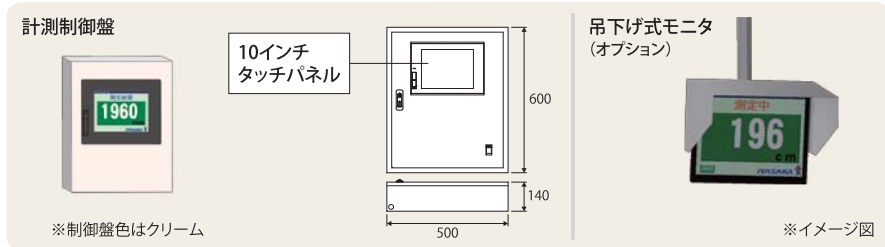
設置イメージ

- 表示と操作が可能な10インチのタッチパネルモニタを制御盤に装備
- 自動車検査証に合わせ測定単位 (cm、mm) の切替が可能
- 測定範囲：1,280mm (最大測定値4,000mmとした場合、2,720~4,000mm)
- 検出範囲：0.3m~10m
- 使用電力：100V/3.0A

●構成



エリアセンサ構成図



●仕様

商品型式	VHM-1280
エリアセンサ本体	測定範囲:1,280mm 測定精度:10mm
検出範囲	0.3m~10m
使用電力	100V / 3.0A
計測制御盤	W×H×D:500×600×140
接続ケーブル	専用ケーブル:15m×4本
制御ソフトウェア	タッチパネル用専用言語

●各種オプション

測定範囲 可変レール	2本1組 長さ4,000mm×幅80mm×厚さ20mm ※最大高さ寸法測定:2,720~4,000mm
---------------	--

※可変レールの固定は壁または建物柱への取り付けになります。
※エリアセンサの自立仕様は設置環境により異なりますので、ご相談ください。

外部モニタ(吊下げ式)

モニタサイズ	フード	付属品
19インチ スクエア	鉄板	RGBケーブル20m 電源ケーブル20m RGB出力ユニット(タッチパネル用) 吊下げ金具
24インチ ワイド	アクリル	
32インチ ワイド	アクリル	
43インチ ワイド	アクリル	

※各種モニタの吊下げ金具は製作品となります。既製品タイプ吊下げ金具との組み合わせも可能です。
※タッチパネルからのモニタ出力が4:3のため24インチ以上の16:9ワイドモニタに表示させた場合でも標準では4:3となり左右に非表示領域ができます。

測定値印字プリンタ

プリンタ	印字項目
小型サーマルプリンタ	測定値 / 日時 / メモ欄

※本仕様は予告なく変更することがありますので、あらかじめご了承ください。



安全に関するご注意

●ご使用前に「取扱説明書」をよくお読みの上、正しくご使用ください。

株式会社 **イヤサカ**

本社 / 〒113-0034 東京都文京区湯島 3-26-9
TEL.03-3833-6110 FAX.03-5688-7074
http://www.iyasaka.co.jp

- 札幌支店 〒003-0873 札幌市白石区米里3条2-1-5 ☎(011)875-7100(代)
- 仙台支店 〒983-0835 仙台市宮城野区大槻10-23 ☎(022)257-3251(代)
- 東京支店 〒113-0034 東京都文京区湯島3-26-9 ☎(03)3833-6116(代)
- 関東支店 〒331-0046 さいたま市西区宮前町503-1 ☎(048)624-3257(代)
- 名古屋支店 〒460-0012 名古屋市中区千代田5-14-28 ☎(052)251-5831(代)
- 大阪支店 〒541-0058 大阪市中央区南久宝寺町4-3-6 ☎(06)6251-8581(代)
- 広島支店 〒739-0323 広島市安芸区中野東2-4-31 ☎(082)892-0391(代)
- 福岡支店 〒812-0871 福岡市博多区東雲町4-3-8 ☎(092)581-8480(代)
- 本社営業部 〒113-0034 東京都文京区湯島3-26-9 ☎(03)3833-6114(代)