

ご好評のオプション、カロライナ ウイングキット
さらに低価格で、使いやすくリニューアルしました




カロライナ ウイング キット

CAR-O-LINER WINGKIT


お使いのカロライナにウイングキットを取り付けると
軽補修、小ダメージ車修正時のセットが、スピーディかつスマートに行えます。
もちろんそのまま従来のセットへも楽々！




タイヤが接地している状態でクイッククランプによる4点固定が簡単に行えます。




トラス構造により、軽量化と強度確保を両立しました。



工具を使わずに、ベンチのどこにも取付、取外しが簡単に行えます。



重量は、14.9KG。
一人で楽に持ち上げられる重さです。



ウイング対応ピットなら、フラットにできますので、乗り入れも楽々！


CAR-O-LINER

IYASAKA

ご好評のオプション、カロライナ ウイングキット
さらに低価格で、使いやすくリニューアルしました

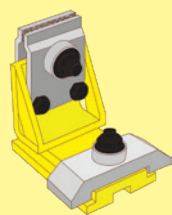

カロライナ ウイング キット CAR-O-LINER WINGKIT

カロライナMK3,4,5,6用 床上式・標準ピット式セット MK-W




BR65-1
カロライナ用ウイングプレート L600
10個

BR65-2
カロライナ用ウイングスロープ
2個

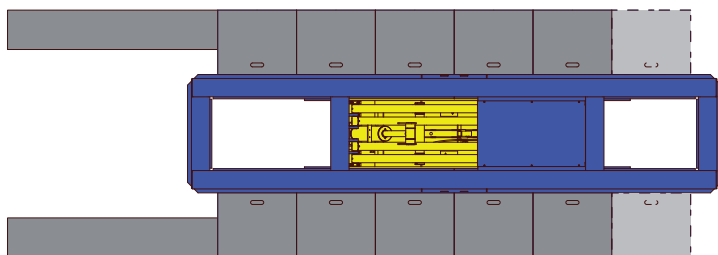


BR65-70MK
クイック固定クランプ 4個
サイドレール 4個
1セット




工事を行わずに、ピット式または、床上式のカロライナを小ダメージ車に対応させるためのセットです。車両が乗り込んだ後に中間プレートを外し、クイック固定クランプで簡単に4点固定が可能です。

ホイールベース2,000mmから3,000mmまでの車両に対応できます。

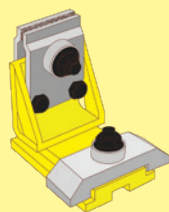


ロングホイールベースの車両をセットする場合は、通過した中間プレートを前に移動して使用します。


カロライナMK3,4,5,6用 ウイング対応ピット式セット MK-WP



BR65-1
カロライナ用ウイングプレート L600
6個

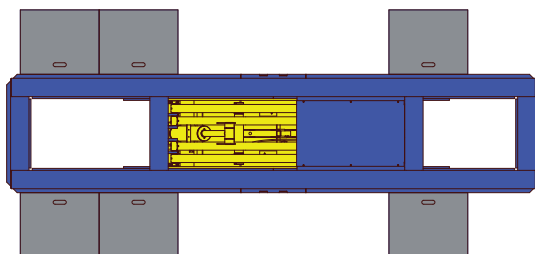


BR65-70MK
クイック固定クランプ 4個
サイドレール 4個
1セット



新規にカロライナ埋設タイプとして導入する場合は、床をフラットにできるウイング対応ピットにすることをお勧めします。また、既存のピットに追加工事をするだけでも、対応可能です。使用しない場合は、ベンチからプレートを取外し、ピットに置くことにより、通常のカロライナとして使用できます。

ホイールベース2,000mmから3,000mmまでの車両に対応できます。



※本仕様・形状等は改良のため、予告なく変更することがありますのであらかじめご了承ください。

株式会社 **イヤサカ**

本社 / 〒113-0034 東京都文京区湯島 3-26-9
TEL.03-3833-6110 FAX.03-5688-7074
<http://www.iyasaka.co.jp>

札幌支店	〒003-0873	札幌市白石区米里3条2-1-5	☎(011)875-7100 (代)
仙台支店	〒983-0835	仙台市宮城野区大槻10-23	☎(022)257-3251 (代)
東京支店	〒113-0034	東京都文京区湯島3-26-9	☎(03)3833-6116 (代)
関東支店	〒113-0034	東京都文京区湯島3-26-9	☎(03)3833-6117 (代)
名古屋支店	〒460-0012	名古屋市中区千代田5-14-28	☎(052)251-5831 (代)
大阪支店	〒541-0058	大阪府中央区南久宝寺町4-3-6	☎(06)6251-8581 (代)
広島支店	〒739-0323	広島市安芸区中野東2-4-31	☎(082)892-0391 (代)
福岡支店	〒812-0871	福岡市博多区東雲町4-3-8	☎(092)581-8480 (代)
本社営業部	〒113-0034	東京都文京区湯島3-24-7	☎(03)3833-6114 (代)
本社営業部海外営業課	〒113-0034	東京都文京区湯島3-24-7	☎(03)3833-6115 (代)